



# MÉMO : REPÉRER LES PROBLÈMES DE TENUE DE CRAYON

© WWW.SOS-ECRITURE.COM

Crayon tenu à 2, 4 ou 5 doigts



La pulpe du pouce n'est pas sur le crayon, le pouce est immobile.




Le crayon part sur le côté ou sur l'avant



La main est sur la ligne sur laquelle le stylo écrit



Le poignet est cassé



Le crayon est tenu à 3 doigts, l'index est détendu.

Le corps du crayon repose entre le pouce et l'index et suit la direction de l'avant-bras.



La main est en dessous de la ligne sur laquelle le crayon écrit.

Le poignet est bien droit.

Ce sont les doigts qui bougent et entraînent le crayon, pas le poignet !