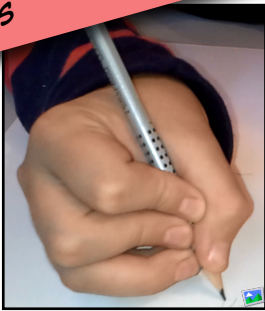


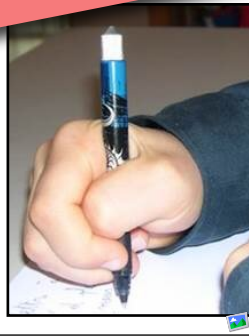
MÉMO : REPÉRER LES PROBLÈMES DE TENUE DE CRAYON

© WWW.SOS-ECRITURE.COM


Crayon tenu à 2, 4 ou 5 doigts



La pulpe du pouce n'est pas sur le crayon, le pouce est immobile.



Le crayon part sur le côté ou sur l'avant



La main est sur la ligne où le stylo écrit



Le poignet est cassé



Le pouce est bien mobile sur le crayon

Le crayon est tenu à 3 doigts, l'index est détendu.



La main est sous la ligne sur laquelle le crayon écrit.

Le crayon repose entre le pouce et le majeur, il est dirigé vers l'arrière.

Le poignet est bien droit.

